

Результаты мониторинга деятельности образовательных организаций высшего образования 2025 года обновлены 03.02.2026 г. в соответствии с письмом Минобрнауки России от 12.11.2025 г. № МН-7/5311.

I. Общие сведения

Наименование образовательной организации	Федеральное государственное бюджетное образовательное учреждение высшего образования «Саратовский государственный медицинский университет имени В.И. Разумовского» Министерства здравоохранения Российской Федерации		
Регион, адрес	Саратовская область	410012, г.Саратов, ул. Б.Казачья, д.112	на карте
Ведомственная принадлежность	Министерство здравоохранения Российской Федерации		
web-сайт	https://www.sgm.u.ru		
Учредитель(и)	Министерство здравоохранения Российской Федерации		
Отраслевая специфика	образовательные организации медицинской направленности		

II. Сведения по показателям мониторинга эффективности деятельности

Позиции организации по основным показателям в сравнении с медианными значениями

показатели вуза
 медианные значения вузов/филиалов по РФ
 медианные значения по субъекту РФ
 медианные значения по ведомственной принадлежности

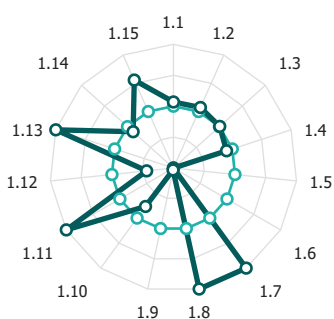


Наименование показателя	2021	2022	2023	2024	2025 Динамика	Медианные значения по		
						РФ	субъекту	ведомственной принадлежности
E.1. Образовательная деятельность Средний балл ЕГЭ студентов, принятых по результатам ЕГЭ на обучение по очной форме по программам бакалавриата и специалитета за счет средств соответствующих бюджетов бюджетной системы Российской Федерации и с оплатой стоимости затрат на обучение физическими и юридическими лицами	71,91	72,00	71,01	69,27	67,10 -3,1%	62,80	58,48	70,01
E.2. Научно-исследовательская деятельность Объем НИОКР в расчете на одного научно-педагогического работника, за исключением ППС из числа работников предприятий и организаций (кроме образовательных), привлеченных к образовательной деятельности по реализации образовательных программ бакалавриата, специалитета, магистратуры	74,63	75,81	101,37	157,30	164,29 +4,4%	132,10	108,40	143,90
E.3. Международная деятельность Удельный вес численности иностранных студентов, обучающихся по программам бакалавриата, специалитета, магистратуры, в общей численности студентов (приведенный контингент)	12,69	12,16	13,18	15,23	16,92 +11,1%	4,91	4,22	15,99
E.4. Финансово-экономическая деятельность Доходы образовательной организации из всех источников в расчете на одного НРП	7 413,91	8 078,23	6 600,14	9 460,03	10 202,55 +7,8%	4 241,60	3 109,10	4 320,80
E.8. Дополнительный показатель Доля работников (приведенных к числу ставок) из числа ППС в численности работников ППС без работающих по договорам гражданско-правового характера, имеющих ученую степень кандидата или доктора наук по медицинской области науки	69,61	67,45	70,95	81,59	72,49 -11,2%	68,69	72,49	69,54

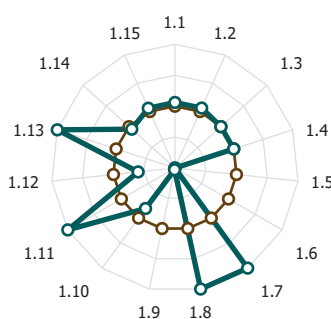
* В связи с тем, что данные Росстата о среднемесячной начисленной заработной плате наемных работников в организациях, у ИП и физических лиц за 2024 год носят закрытый характер, показатель «E.5. Зарплата ППС» не публикуется.

III. Результаты мониторинга образовательной организации по направлениям деятельности

Образовательная деятельность



медианные значения показателей государственных и муниципальных вузов

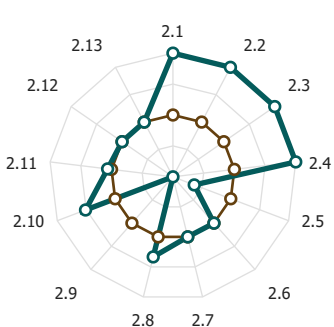
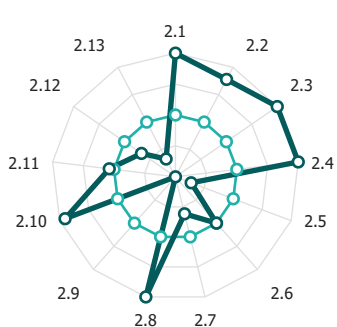


медианные значения показателей вузов данного региона

№ п/п	Наименование показателя	Единица измерения	Значение показателя
1.1	Средний балл ЕГЭ студентов, принятых по результатам ЕГЭ на обучение по очной форме по программам бакалавриата и специалитета за счет средств соответствующих бюджетов бюджетной системы РФ	балл	72,01

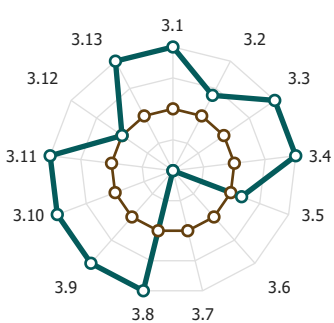
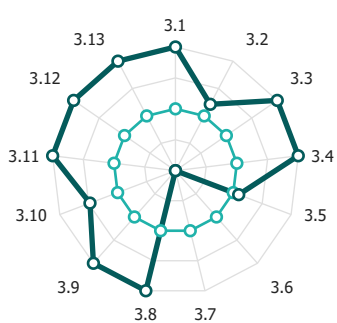
1.4	Удельный вес реализуемых направлений (специальностей) минимальный объем 100 студентов, принятых по результатам ЕГЭ на обучение по очной форме на программы бакалавриата и специалитета	балл	73,71
1.5	Численность студентов, победителей и призеров заключительного этапа всероссийской олимпиады школьников, членов сборных команд Российской Федерации, участвовавших в международных олимпиадах по общеобразовательным предметам по специальностям и (или) направлениям подготовки, соответствующим профилю всероссийской олимпиады школьников или международной олимпиады, принятых на очную форму обучения на первый курс по программам бакалавриата и специалитета без вступительных испытаний	человек	0
1.6	Численность студентов, победителей и призеров олимпиад школьников, принятых на очную форму обучения на первый курс по программам бакалавриата и специалитета по специальностям и (или) направлениям подготовки, соответствующим профилю олимпиады школьников, без вступительных испытаний	человек	0
1.7	Численность студентов, принятых по результатам целевого приема на первый курс на очную форму обучения по программам бакалавриата и специалитета	человек	317
1.8	Удельный вес численности студентов, принятых по результатам целевого приема на первый курс на очную форму обучения по программам бакалавриата и специалитета в общей численности студентов, принятых на первый курс по программам бакалавриата и специалитета на очную форму обучения	%	15,46
1.9	Удельный вес численности студентов (приведенного контингента), обучающихся по программам магистратуры, в общей численности приведенного контингента обучающихся по образовательным программам бакалавриата, специалитета и магистратуры	%	0,35
1.10	Удельный вес численности обучающихся (приведенного контингента), по программам магистратуры, подготовки научных и научно-педагогических кадров в аспирантуре (адъюнктуре), ординатуры, ассистентуры-стажировки в общей численности приведенного контингента обучающихся по основным образовательным программам высшего образования	%	11,42
1.11	Удельный вес численности студентов, имеющих диплом бакалавра, специалиста или магистра других организаций, принятых на первый курс на обучение по программам магистратуры образовательной организации, в общей численности студентов, принятых на первый курс по программам магистратуры на очную форму обучения	%	100,00
1.12	Удельный вес численности обучающихся по программам магистратуры, подготовки научных и научно-педагогических кадров в аспирантуре (адъюнктуре), ординатуры, ассистентуры-стажировки, имеющих диплом бакалавра, диплом специалиста или диплом магистра других организаций в общей численности обучающихся по программам магистратуры, подготовки научных и научно-педагогических кадров в аспирантуре (адъюнктуре), ординатуры, ассистентуры-стажировки	%	24,44
1.13	Численность аспирантов (адъюнктов), ординаторов, ассистентов-стажеров образовательной организации в расчете на 100 студентов (приведенного контингента)	человек	12,55
1.14	Удельный вес численности слушателей из сторонних организаций в общей численности слушателей, прошедших обучение в образовательной организации по программам повышения квалификации или профессиональной переподготовки	%	76,00
1.15	Удельный вес численности студентов, обучающихся по программам бакалавриата, специалитета, и магистратуры по областям знаний «Инженерное дело, технологии и технические науки», «Здравоохранение и медицинские науки», «Образование и педагогические науки», с которыми заключены договоры о целевом обучении, в общей численности студентов, обучающихся по указанным областям знаний	%	3,94

Научно-исследовательская деятельность



№ п/п	Наименование показателя	Единица измерения	Значение показателя
2.1	Количество цитирований публикаций, изданных за последние 5 лет, индексируемых в Российском индексе научного цитирования (далее – РИНЦ) в расчете на 100 НПР[н]	ед.	3 089,47
2.2	Число публикаций организации, индексируемых в информационно-аналитической системе научного цитирования РИНЦ, в расчете на 100 НПР[н]	ед.	352,63
2.3	Число публикаций организации в научных журналах, входящих в «Белый список», в расчете на 100 НПР[н]	ед.	57,20
2.4	Общий объем научно-исследовательских и опытно-конструкторских работ (далее – НИОКР)	тыс.руб.	118 620,40
2.5	Удельный вес доходов от НИОКР в общих доходах образовательной организации	%	1,44
2.6	Удельный вес НИОКР, выполненных собственными силами (без привлечения исполнителей), в общих доходах образовательной организации от НИОКР	%	100,00
2.7	Доходы от НИОКР (за исключением средств бюджетов бюджетной системы Российской Федерации, государственных фондов поддержки науки) в расчете на одного НПР[н]	тыс.руб.	55,63
2.8	Количество лицензионных соглашений	ед.	4
2.9	Удельный вес средств, полученных образовательной организацией от использования результатов интеллектуальной деятельности, в общих доходах образовательной организации	%	0,00
2.10	Удельный вес численности НПР[н] без ученой степени – до 30 лет, кандидатов наук – до 35 лет, докторов наук – до 40 лет, в общей численности НПР[н]	%	18,38
2.11	Удельный вес научно-педагогических работников, защитивших кандидатские и докторские диссертации за отчетный период в общей численности НПР	%	0,83
2.12	Количество научных журналов, в том числе электронных, издаваемых образовательной организацией	ед.	2
2.13	Количество полученных грантов на выполнение научно-исследовательских, опытно-конструкторских, технологических проектов за отчетный год в расчете на 100 НПР[н]	ед.	0,28

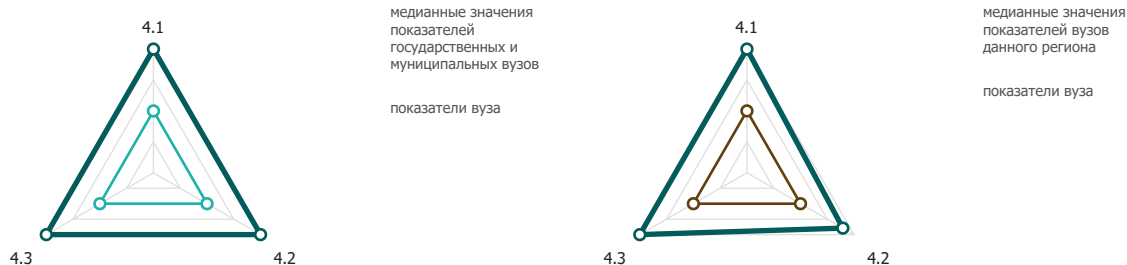
Международная деятельность



№ п/п	Наименование показателя	Единица измерения	Значение показателя
3.1	Удельный вес численности иностранных студентов (кроме стран Содружества Независимых Государств (далее – СНГ)), обучающихся по программам бакалавриата, специалитета, магистратуры, в общей численности студентов (приведенный контингент)	%	13,55
3.2	Удельный вес численности иностранных студентов из СНГ, обучающихся по программам бакалавриата, специалитета, магистратуры, в общей численности студентов (приведенный контингент)	%	3,37
3.3	Удельный вес численности иностранных студентов, завершивших освоение образовательных программ бакалавриата, специалитета, магистратуры, в общей численности студентов (приведенный контингент)	%	12,53
3.4	Удельный вес численности иностранных студентов (кроме стран СНГ), завершивших освоение образовательных программ бакалавриата, программ специалитета, программ магистратуры, в общей численности студентов (приведенный контингент)	%	10,31
3.5	Удельный вес численности иностранных студентов из стран СНГ, завершивших освоение образовательных программ бакалавриата, программ специалитета, программ магистратуры, в общей численности студентов (приведенный контингент)	%	2,22

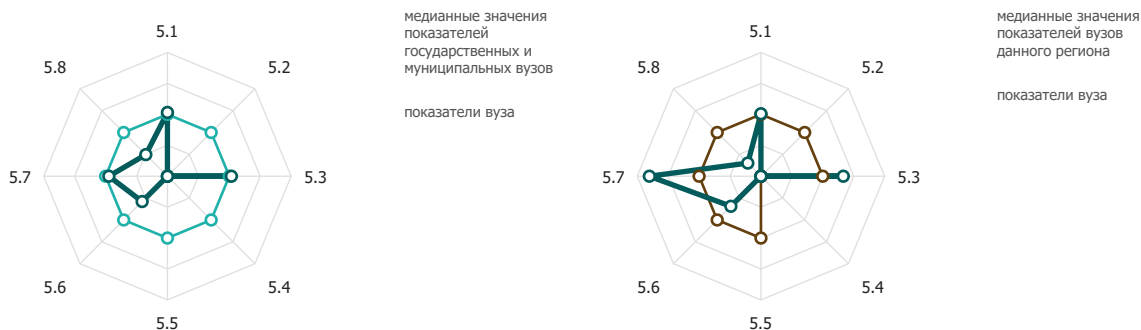
3.8	Удельный вес численности иностранных граждан из числа НПР в общей численности НПР	%	0,85
3.9	Численность зарубежных ведущих профессоров, преподавателей и исследователей, работающих (работавших) в образовательной организации не менее 1 семестра	человек	9
3.10	Удельный вес численности иностранных граждан (кроме стран СНГ) из числа аспирантов (адъюнктов), ординаторов, ассистентов-стажеров образовательной организации в общей численности аспирантов (адъюнктов), ординаторов, ассистентов-стажеров	%	3,00
3.11	Удельный вес численности иностранных граждан из стран СНГ из числа аспирантов (адъюнктов), ординаторов, ассистентов-стажеров образовательной организации в общей численности аспирантов (адъюнктов), ординаторов, ассистентов-стажеров	%	4,60
3.12	Объем средств, полученных образовательной организацией от выполнения НИОКР от иностранных граждан и иностранных юридических лиц	тыс.руб.	7 670,30
3.13	Объем средств от образовательной деятельности, полученных образовательной организацией от иностранных граждан и иностранных юридических лиц	тыс.руб.	275 833,40

Финансово-экономическая деятельность



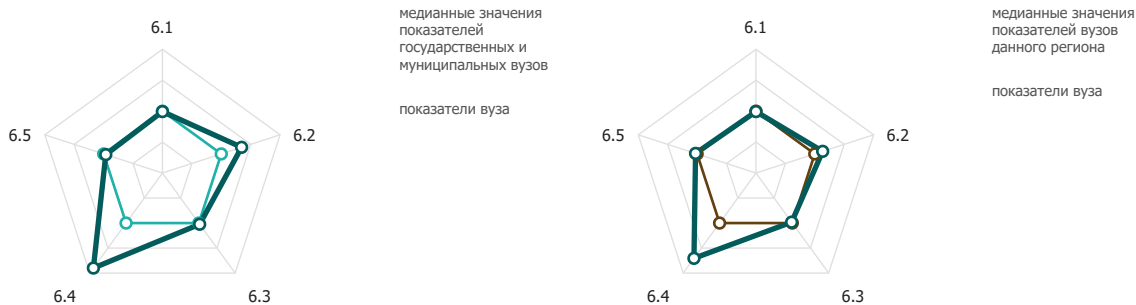
№ п/п	Наименование показателя	Единица измерения	Значение показателя
4.1	Доходы образовательной организации из средств от приносящей доход деятельности в расчете на одного НПР	тыс.руб.	6 745,25
4.2	Доля доходов из средств от приносящей доход деятельности в доходах по всем видам финансового обеспечения (деятельности) образовательной организации	%	66,11
4.3	Доходы образовательной организации из всех источников в расчете на численность студентов (приведенный контингент)	тыс.руб.	1 035,33

Инфраструктура



№ п/п	Наименование показателя	Единица измерения	Значение показателя
5.1	Общая площадь учебно-лабораторных помещений в расчете на одного студента (приведенного контингента), в том числе:	м ²	15,12
5.2	имеющихся на праве собственности	м ²	0,00
5.3	закрепленных на праве оперативного управления	м ²	14,30
5.4	предоставленных в безвозмездное пользование	м ²	0,00
5.5	предоставленных в аренду	м ²	0,00
5.6	Количество персональных компьютеров в расчете на одного студента (приведенного контингента)	ед.	0,22
5.7	Удельный вес стоимости машин и оборудования (не старше 5 лет) в общей стоимости машин и оборудования	%	39,56
5.8	Количество экземпляров печатных учебных изданий (включая учебники и учебные пособия) из общего количества единиц хранения библиотечного фонда, состоящих на учете, в расчете на одного студента (приведенного контингента)	ед.	62,92

Кадровый состав



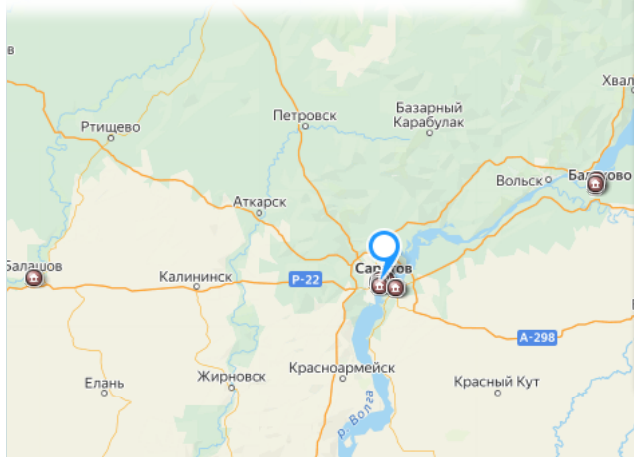
№ п/п	Наименование показателя	Единица измерения	Значение показателя
6.1	Удельный вес НПР, имеющих ученую степень кандидата наук, в общей численности НПР	%	55,45
6.2	Удельный вес НПР имеющих ученую степень доктора наук, в общей численности НПР	%	17,20
6.3	Удельный вес НПР, имеющих ученую степень кандидата и доктора наук, в общей численности НПР образовательной организации (без совместителей и работающих по договорам гражданско-правового характера)	%	73,68
6.4	Число НПР, имеющих ученую степень кандидата и доктора наук, в расчете на 100 студентов	ед.	7,16

МОНИТОРИНГ организации в системе подготовки кадров для региона

Приволжский федеральный округ
Саратовская область18 организаций высшего образования
(из числа принявших участие в мониторинге*)

71 725 СТУДЕНТОВ (бакалавриата, специалитета, магистратуры)

г. Саратов

12 организаций высшего образования [список](#)

© Яндекс Условия использования Яндекс Карты

* Кроме образовательных организаций федеральных государственных органов, осуществляющих подготовку кадров в интересах обороны и безопасности государства, обеспечения законности и правопорядка, а также организаций, не предоставивших сведения в рамках мониторинга.

Реализуемые УГН(С)	Приведенный контингент студентов	Доля приведенного контингента студентов по УГН(С) от общего приведенного контингента студентов организации	Доля приведенного контингента студентов от общего приведенного контингента студентов, обучающихся по данной УГН(С) в регионе	Число вузов, реализующих образовательные программы данной УГН(С), в регионе	Число филиалов, реализующих образовательные программы данной УГН(С), в регионе
06.00.00 - Биологические науки	2,0	0,0%	0,6%	3	–
19.00.00 - Промышленная экология и биотехнологии	2,1	0,0%	0,3%	2	–
31.00.00 - Клиническая медицина	7 161,0	89,9%	73,5%	2	1
32.00.00 - Науки о здоровье и профилактическая медицина	277,8	3,5%	100,0%	1	–
33.00.00 - Фармация	243,0	3,1%	84,1%	2	1
34.00.00 - Сестринское дело	102,5	1,3%	79,5%	2	1
37.00.00 - Психологические науки	174,0	2,2%	27,3%	3	–

V. Дополнительные характеристики образовательной организации

№ п/п	Наименование показателя	Единица измерения	Значение показателя образовательной организации
1	2	3	4
Образовательная деятельность			
1	Общая численность студентов, обучающихся по программам бакалавриата, специалитета, магистратуры	чел.	8 201
	в том числе:		
	по очной форме обучения	чел.	7 908
	по очно-заочной (вечерней) форме обучения	чел.	167
	по заочной форме обучения	чел.	126
2	Средний балл ЕГЭ студентов, принятых на обучение по программам бакалавриата и специалитета, по всем формам обучения	балл	67,09
3	Доля обучающихся по программам бакалавриата, специалитета, магистратуры в очной форме	%	96,43
4	Доля обучающихся по программам бакалавриата в общей численности обучающихся по программам бакалавриата, специалитета, магистратуры	%	2,39
5	Доля обучающихся по программам магистратуры в общей численности обучающихся по программам бакалавриата, специалитета, магистратуры	%	1,99
6	Общая численность слушателей программ дополнительного профессионального образования	чел.	5 870
7	Общая численность обучающихся по программам среднего профессионального образования	чел.	1 393
8	Число предприятий, с которыми заключены договоры на подготовку специалистов	ед.	163
9	Число предприятий, являющихся базами практики, с которыми оформлены договорные отношения	ед.	217
Научная деятельность			
10	Общий объем средств, поступивших (за отчетный год) от выполнения НИОКР, выполненных собственными силами	тыс. руб.	118 620,4
11	Общий объем средств, поступивших (за отчетный год) от выполнения работ, услуг, связанных с научными, научно-техническими, творческими услугами и разработками, выполненных собственными силами	тыс. руб.	118 620,4
12	Общее количество публикаций организации в расчете на 100 НПР	ед.	345,92
13	Количество бизнес-инкубаторов	ед.	0
14	Количество технопарков	ед.	0
15	Количество центров коллективного пользования научным оборудованием	ед.	1
16	Количество малых инновационных предприятий (хозяйственных обществ) созданных с участием организации	ед.	2
17	Общая численность аспирантов (адъюнктов), ординаторов, ассистентов-стажеров	чел.	999
18	Доля аспирантов (адъюнктов), ординаторов, ассистентов-стажеров, обучающихся в очной форме	%	99,60
19	Общая численность докторантов	чел.	0
20	Число диссертационных советов	ед.	1
Кадровый потенциал			
21	Общая численность работников образовательной организации (без внешних совместителей и работающих по договорам ГПХ)	чел.	1 534
22	Общая численность ППС (без внешних совместителей и работающих по договорам ГПХ)	чел.	712
23	Общая численность научных работников (без внешних совместителей и работающих по договорам ГПХ)	чел.	12
24	Доля ППС, имеющих ученые степени	%	73,60
25	Доля научных работников, имеющих ученые степени	%	58,33
26	Доля ППС возрастной категории моложе 65 лет	%	85,53

28	Средняя заработная плата ППС (без внешних совместителей и работающих по договорам ГПХ)	тыс. руб.	93,89
29	Средняя заработная плата научных работников (без внешних совместителей и работающих по договорам ГПХ)	тыс. руб.	114,16
Международная деятельность			
30	Общая численность иностранных студентов, обучающихся по программам бакалавриата, специалитета, магистратуры	чел.	1 366
31	Доля иностранных студентов в общей численности студентов, обучающихся по программам бакалавриата, специалитета, магистратуры	%	16,66
32	Общее число образовательных программ высшего образования, реализуемых совместно с зарубежными вузами и ведущих к получению двух дипломов	ед.	1
33	Общая численность обучающихся по очной форме обучения по программам бакалавриата, специалитета, магистратуры, реализуемым совместно с зарубежными вузами и ведущим к получению двух дипломов	чел.	4
34	Общая численность иностранных аспирантов (адъюнктов), ординаторов, ассистентов-стажеров	чел.	76
35	Число статей, подготовленных в соавторстве с зарубежными партнерами	ед.	27
36	Доходы вуза из иностранных источников на выполнение НИОКР	тыс. руб.	7 670,30
37	Доходы вуза от образовательной деятельности из иностранных источников	тыс. руб.	275 833,40
38	Количество созданных результатов интеллектуальной деятельности, имеющих правовую охрану за пределами России	ед.	0
Инфраструктура			
39	Общая площадь зданий (помещений)	м ²	145 852
40	Площадь учебно-лабораторных зданий	м ²	120 362
41	Площадь, предназначенная для научно-исследовательских подразделений	м ²	4 596
42	Площадь общежитий	м ²	15 505
43	Площадь крытых спортивных сооружений	м ²	5 000
44	Доля студентов, не обеспеченных собственным общежитием, в числе студентов, нуждающихся в общежитии	%	8,56
45	Количество персональных компьютеров	ед.	1 755
46	Доля персональных компьютеров, имеющих доступ к Интернету	%	36,18
47	Наличие электронной библиотечной системы	да/нет	да
Финансово-экономическая деятельность			
48	Доходы вуза из всех источников	тыс. руб.	8 243 660,50
49	Доходы вуза из внебюджетных источников	тыс. руб.	5 450 159,70
50	Доля доходов вуза из внебюджетных источников	%	66,11
51	Доля доходов вуза из федерального бюджета	%	33,89
52	Доля доходов вуза из бюджета субъекта РФ и местного бюджета	%	0,00
53	Доля доходов вуза от образовательной деятельности в общих доходах вуза	%	23,46
54	Доля доходов вуза от научных исследований и разработок в общих доходах вуза	%	1,44
55	Доля внебюджетных средств в доходах от образовательной деятельности	%	39,19
56	Доля внебюджетных средств в доходах от научных исследований и разработок	%	33,86